

MARTEDI' 30.6.2015
PALAZZETTO DELLO SPORT
● REGGIO EMILIA

CONFERENZA DI ORGANIZZAZIONE

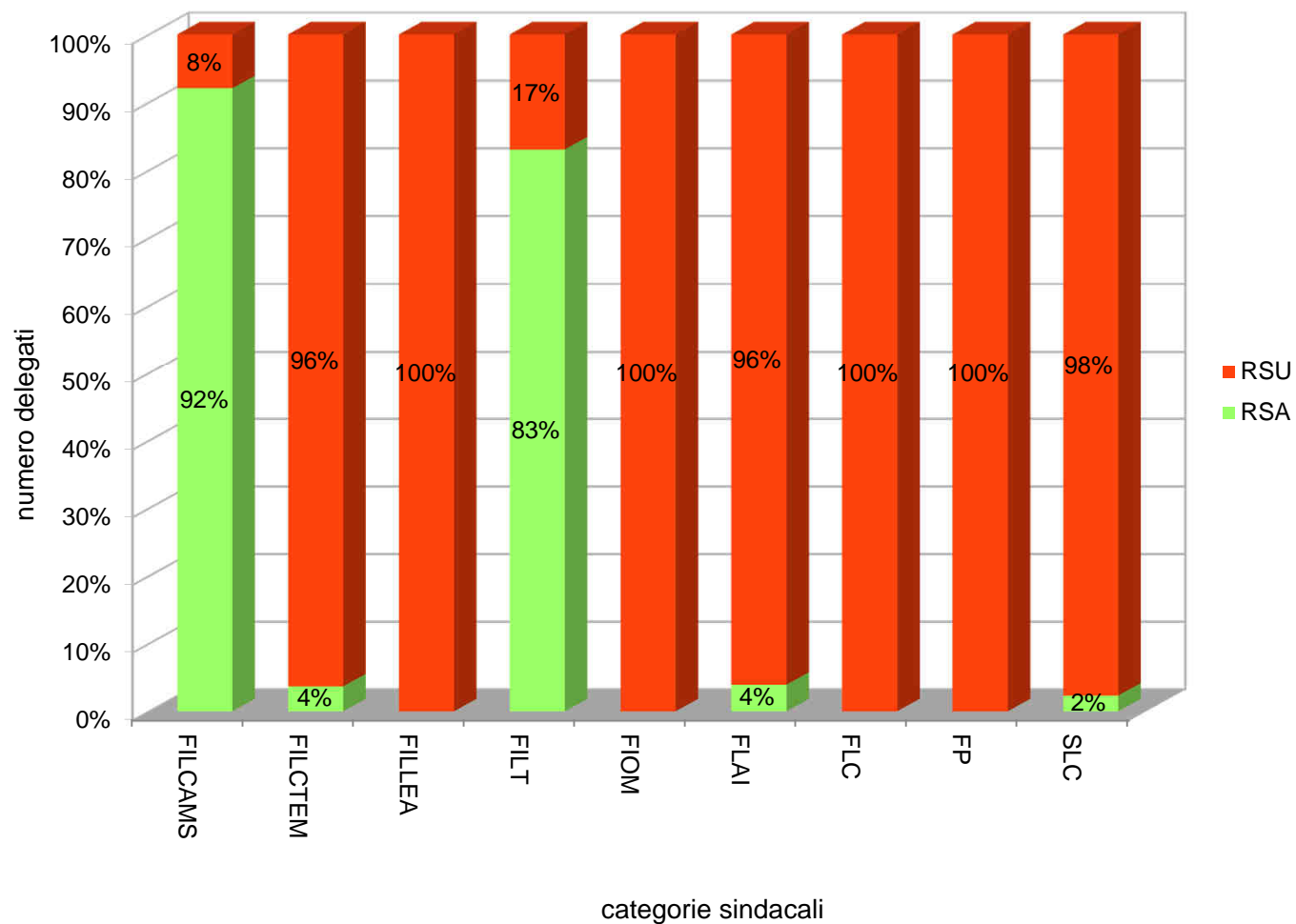
RSU/RSA

CONTRATTARE **PER INCLUDERE**
PARTECIPARE **PER CONTARE**

CGIL
REGGIO EMILIA

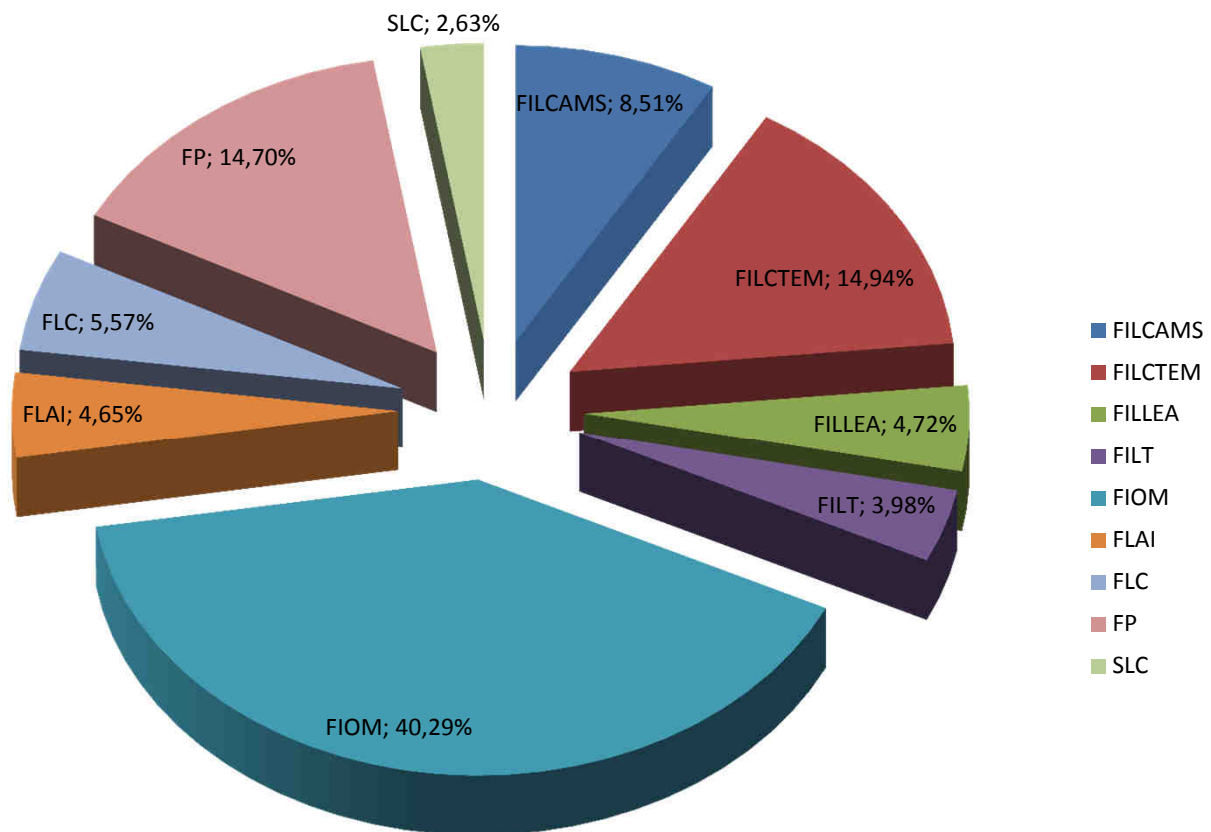
L'elaborazione è relativa all'anagrafe delle R.S.U. e R.S.A. elette e attualmente in corso di mandato.

Percentuale presenza Rsu/Rsa Cgil per Categoria



Delegati RSU / RSA		
CATEGORIA	RSA	RSU
FILCAMS	128	11
FILCTEM	9	235
FILLEA		77
FILT	54	11
FIOM		658
FLAI	3	73
FLC		91
FP		240
SLC	1	42
	195	1438
TOTALE RSA + RSU		1633

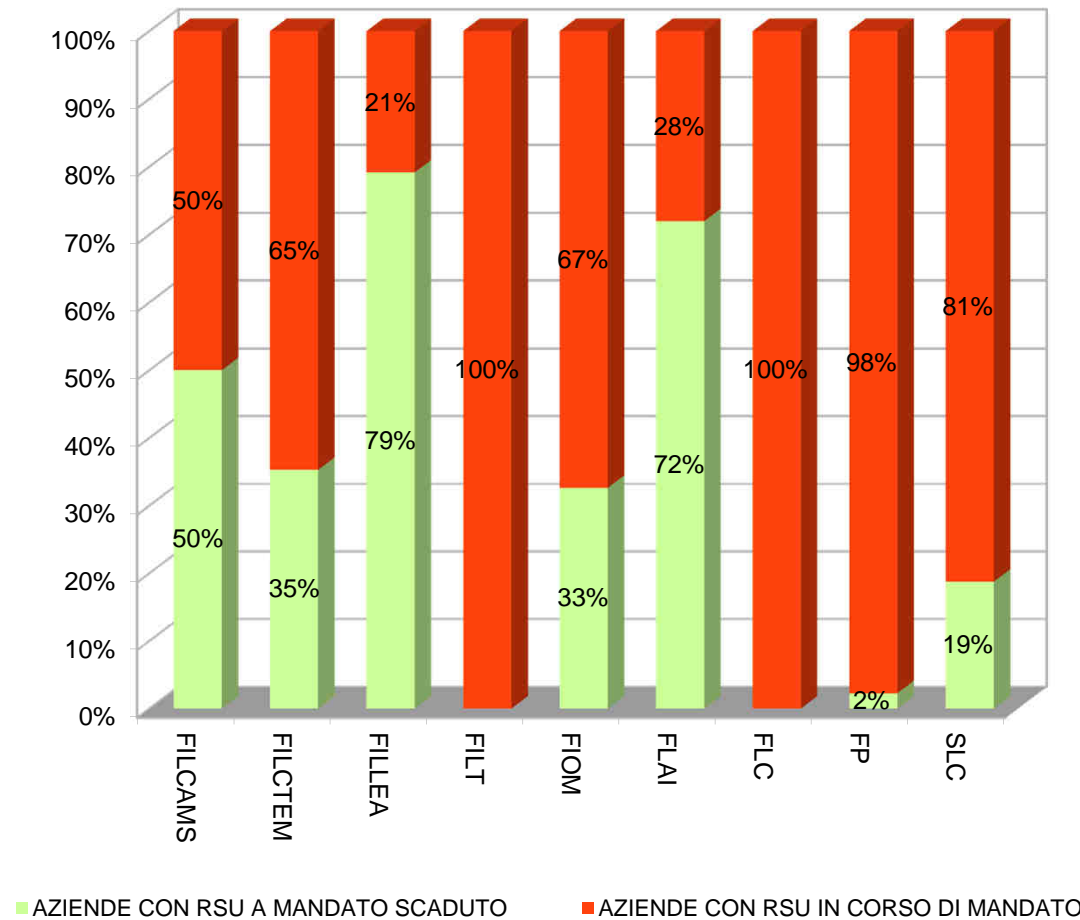
Percentuale rappresentanza Cgil (RSU + RSA) per Categoria sul totale delegati Cgil



% Delegati RSU+RSA Cgil per categoria		
CATEGORIA	RSU+ RSA	%
FILCAMS	139	8,51%
FILCTEM	244	14,94%
FILLEA	77	4,72%
FILT	65	3,98%
FIOM	658	40,29%
FLAI	76	4,65%
FLC	91	5,57%
FP	240	14,70%
SLC	43	2,63%
	1633	100,00%

Risultano n. 145 Aziende con RSU non rinnovate al 31/12/2014 su un totale di 534 Aziende con RSU

Percentuale Aziende con Rsu a mandato scaduto sul Totale Aziende con RSU

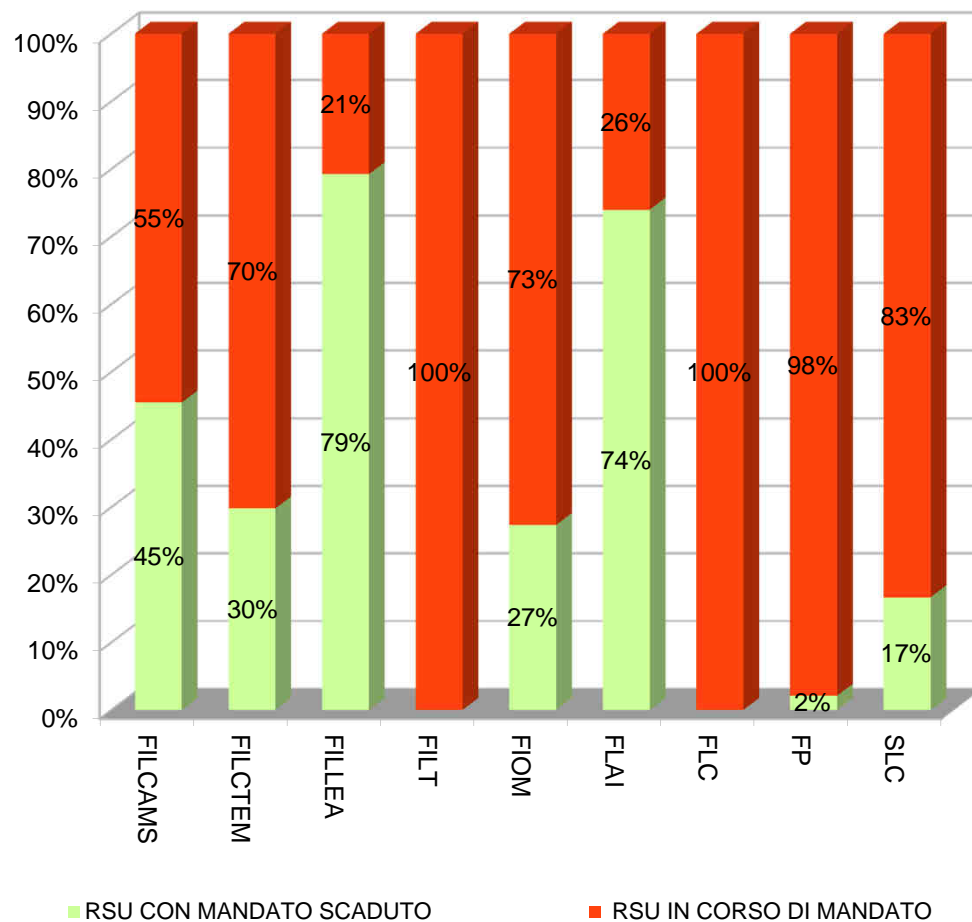


CATEGORIA	AZIENDE CON RSU A MANDATO SCADUTO	% su Totale	TOTALE AZIENDE CON RSU
FILCAMS	1	50,00%	2
FILCTEM	24	35,29%	68
FILLEA	19	79,17%	24
FILT		0,00%	4
FIOM	78	32,64%	239
FLAI	18	72,00%	25
FLC		0,00%	68
FP	2	2,27%	88
SLC	3	18,75%	16
	145		534

N.B. La Flai Cgil ha un accordo unitario nazionale che prevede l'elezione delle RSU scadute a settembre/ottobre.

Risultano n. 382 delegati RSU non rinnovati al 31/12/2014 su un totale di 1438 delegati

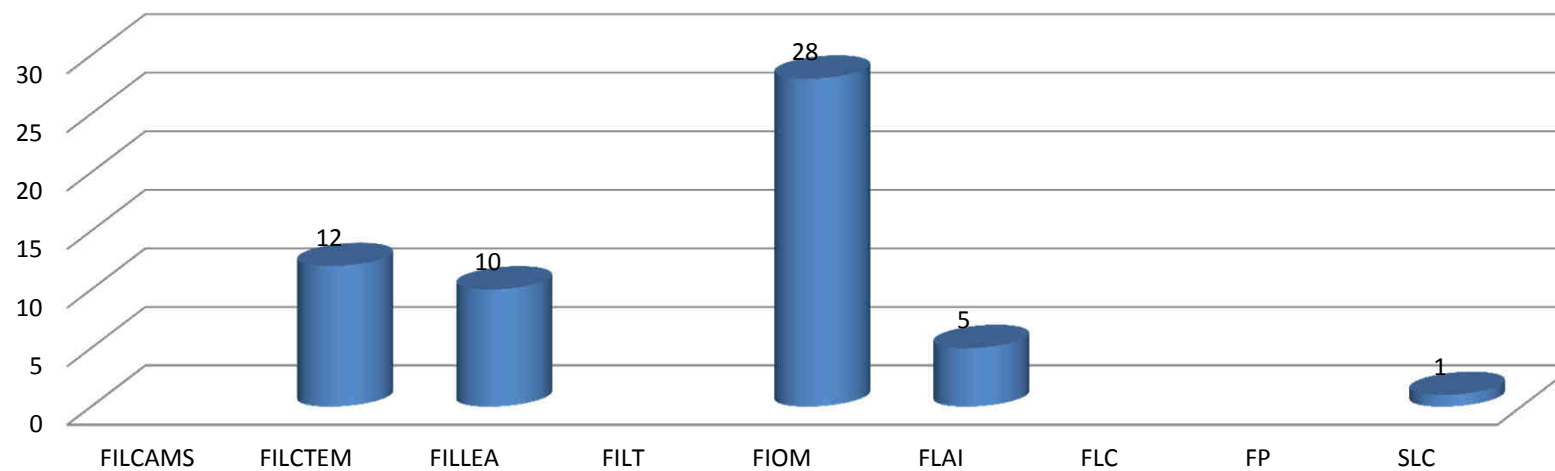
Percentuale delegati con mandato scaduto sul Totale delegati RSU eletti



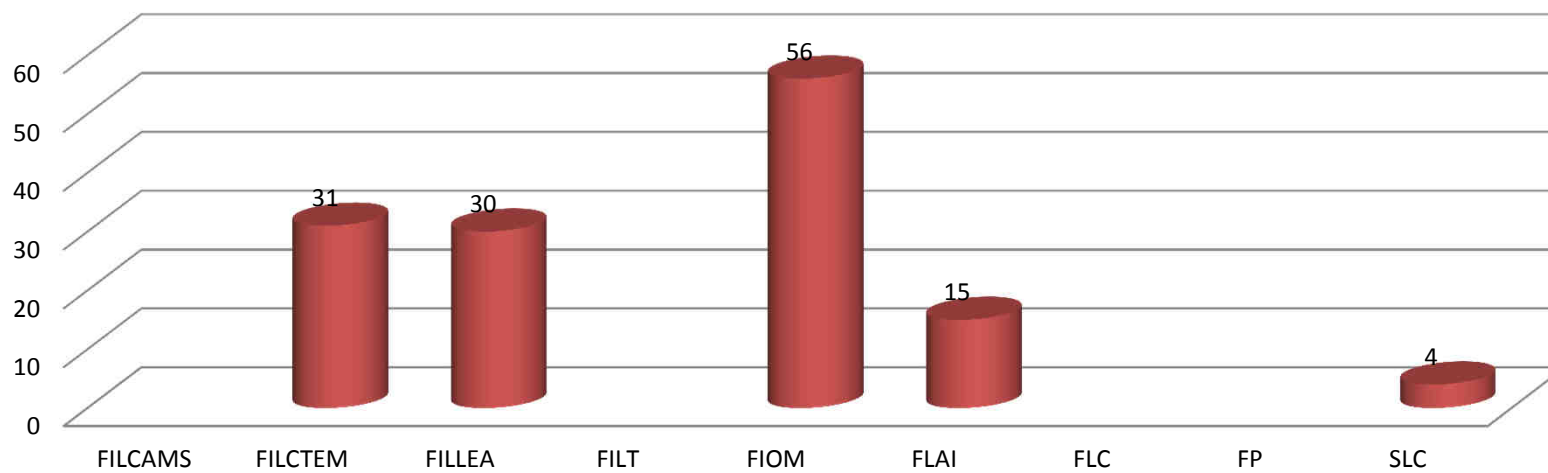
CATEGORIA	RSU CON MANDATO SCADUTO	% su Totale	TOTALE RSU ELETTE
FILCAMS	5	45,45%	11
FILCTEM	70	29,79%	235
FILLEA	61	79,22%	77
FILT		0,00%	11
FIOM	180	27,36%	658
FLAI	54	73,97%	73
FLC		0,00%	91
FP	5	2,08%	240
SLC	7	16,67%	42
	382		1438

N.B. La Flai Cgil ha un accordo unitario nazionale che prevede l'elezione delle RSU scadute a settembre/ottobre.

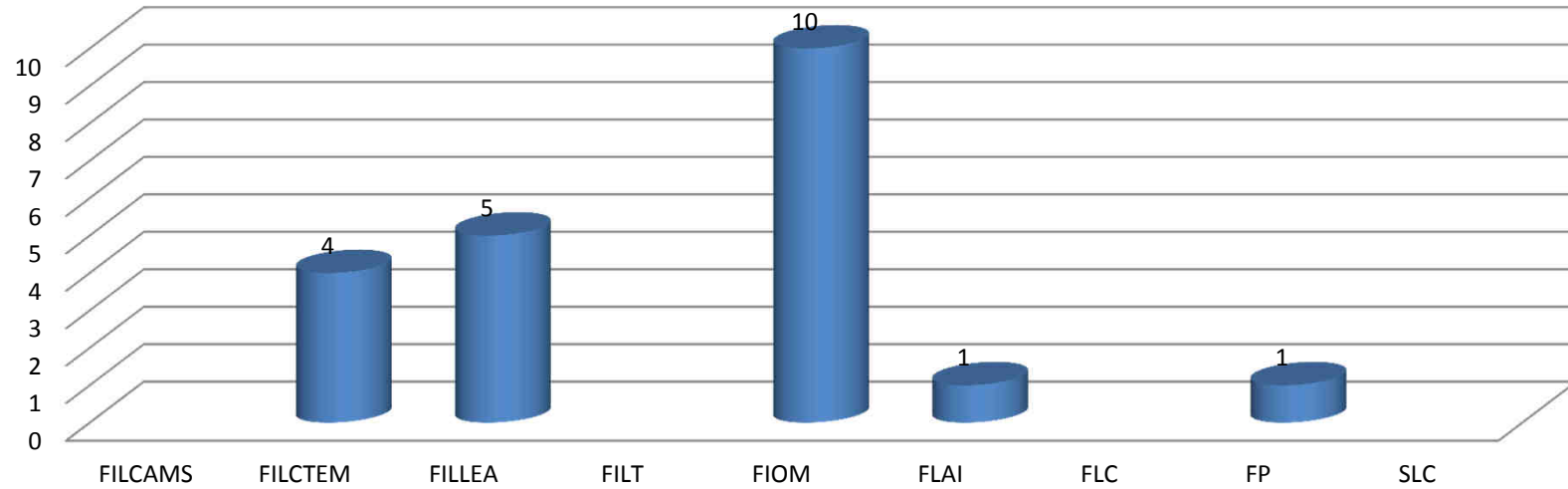
**Numero Aziende
con RSU a mandato scaduto da oltre 4 anni (31/12/2010) per Categoria**



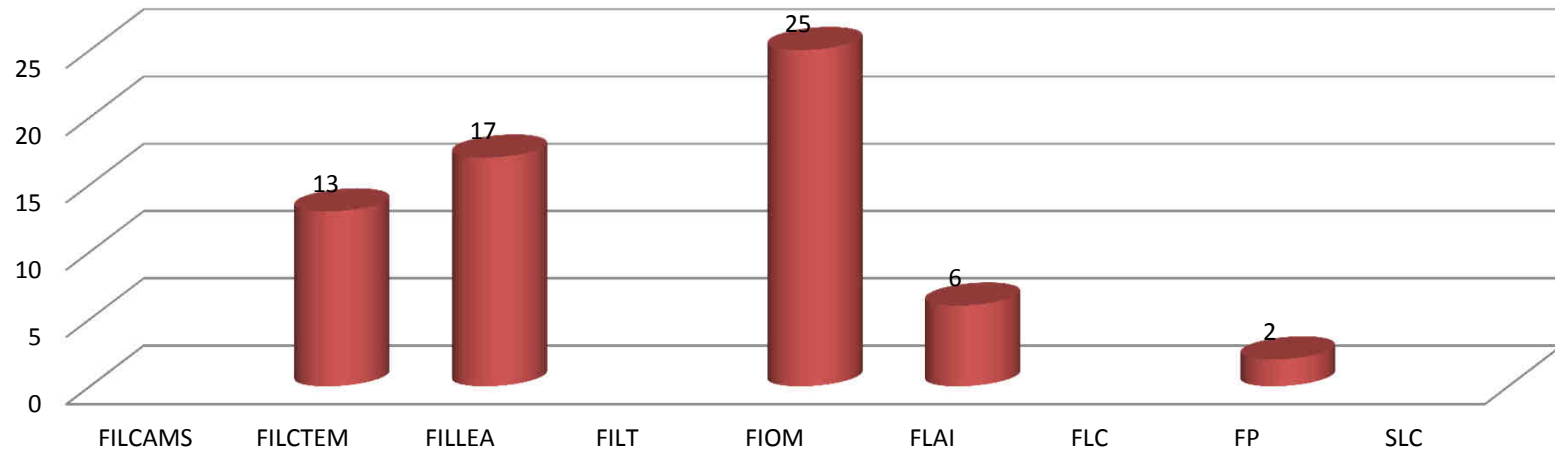
**Numero RSU CGIL
con mandato scaduto da oltre 4 anni (31/12/2010) per Categoria**



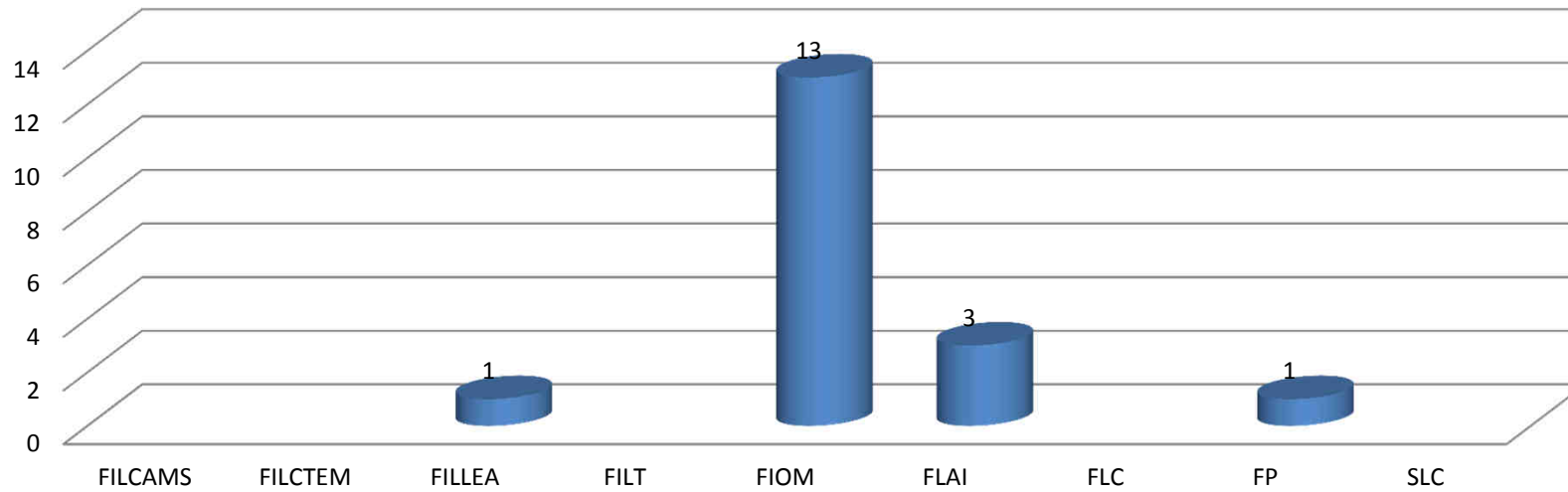
**Numero Aziende
con RSU a mandato scaduto da oltre 3 anni (31/12/2011) per Categoria**



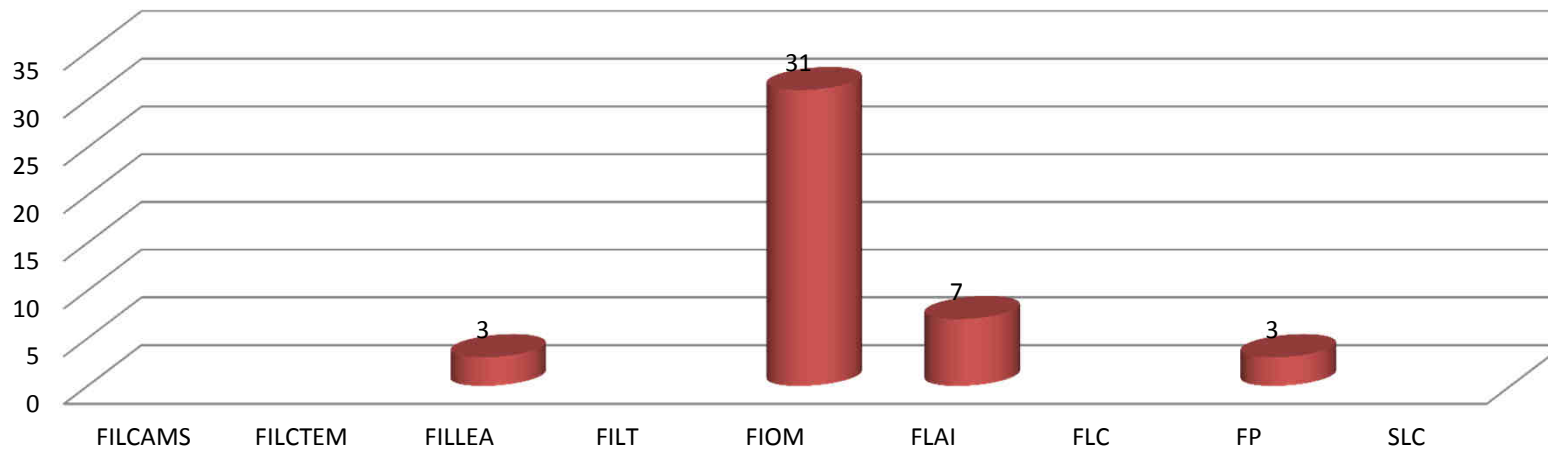
**Numero RSU CGIL
con mandato scaduto da oltre 3 anni (31/12/2011) per Categoria**



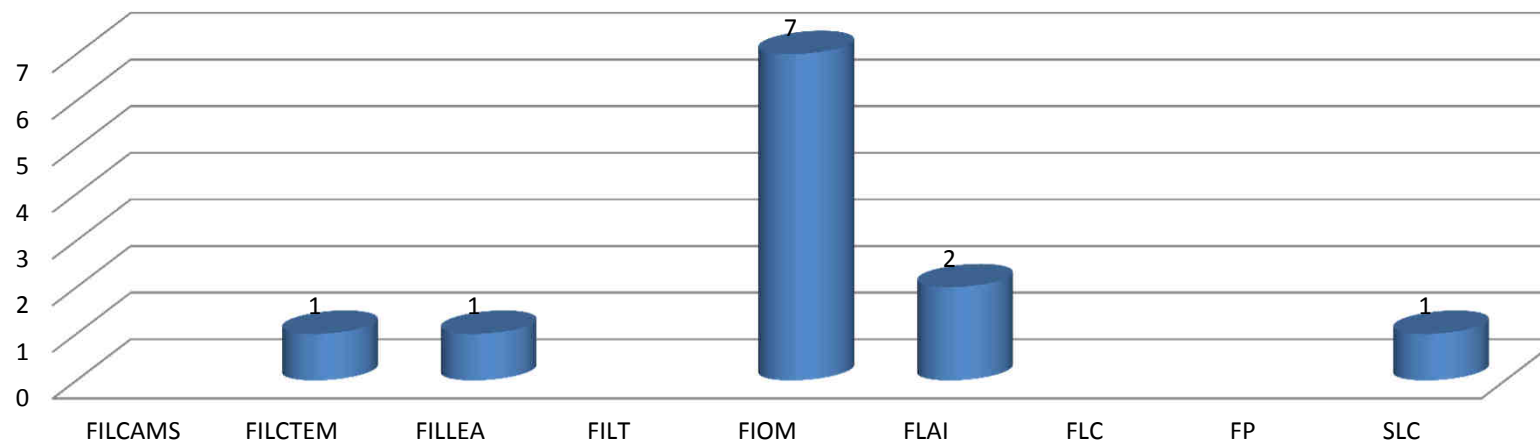
**Numero Aziende
con RSU con mandato scaduto da oltre 2 anni (31/12/2012) per Categoria**



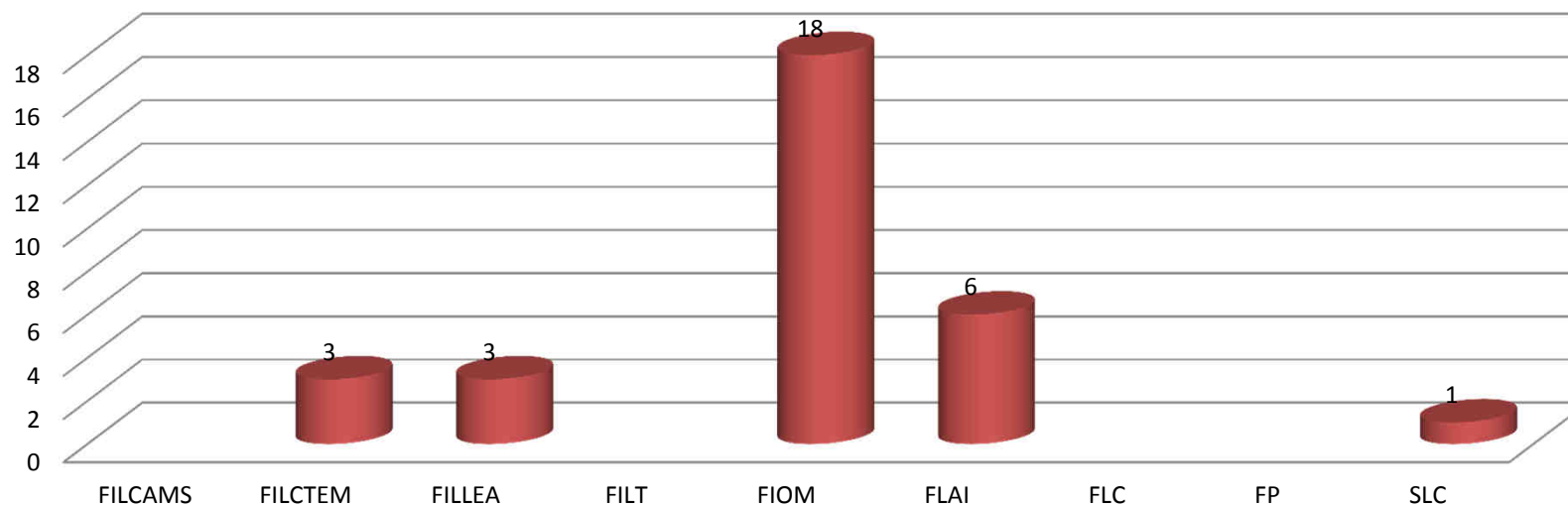
**Numero RSU CGIL
con mandato scaduto da oltre 2 anni (31/12/2012) per Categoria**



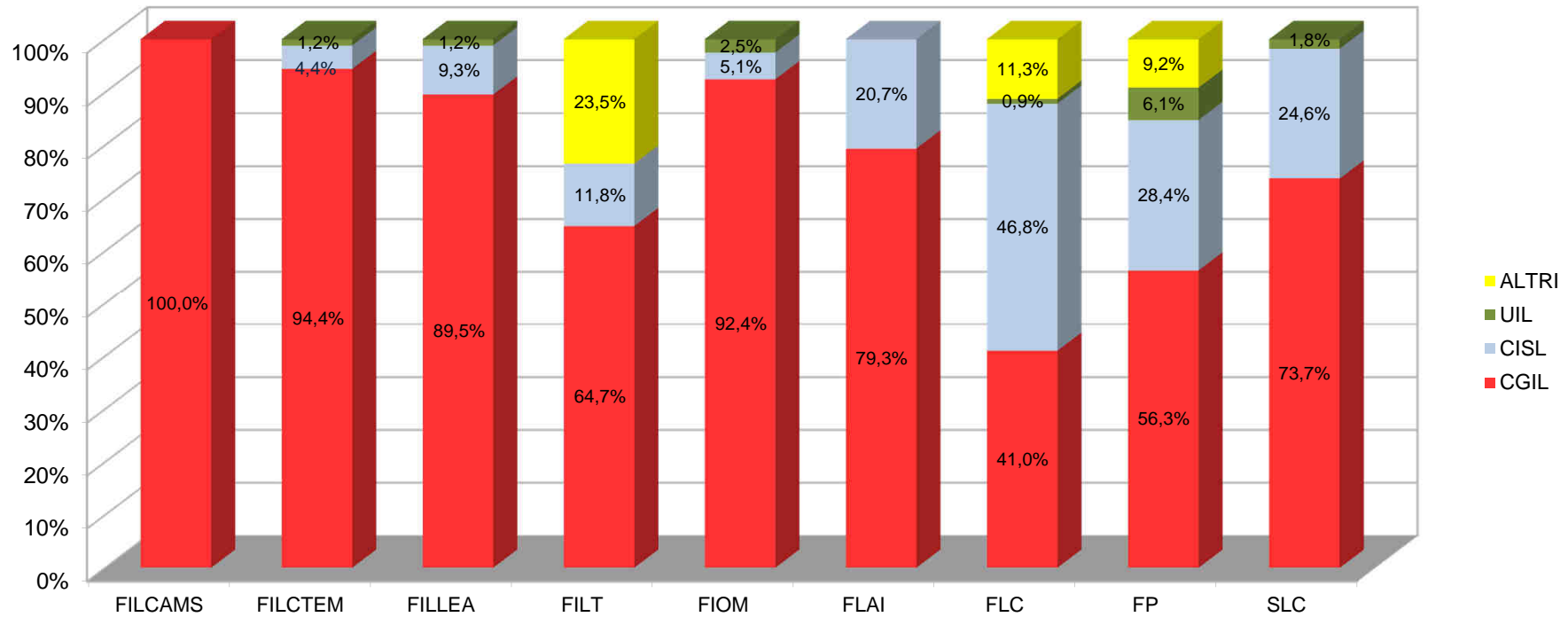
**Numero Aziende
con RSU con mandato scaduto da oltre 1 anno (31/12/2013) per Categoria**



**Numero RSU CGIL
con mandato scaduto da oltre 1 anno (31/12/2013) per Categoria**

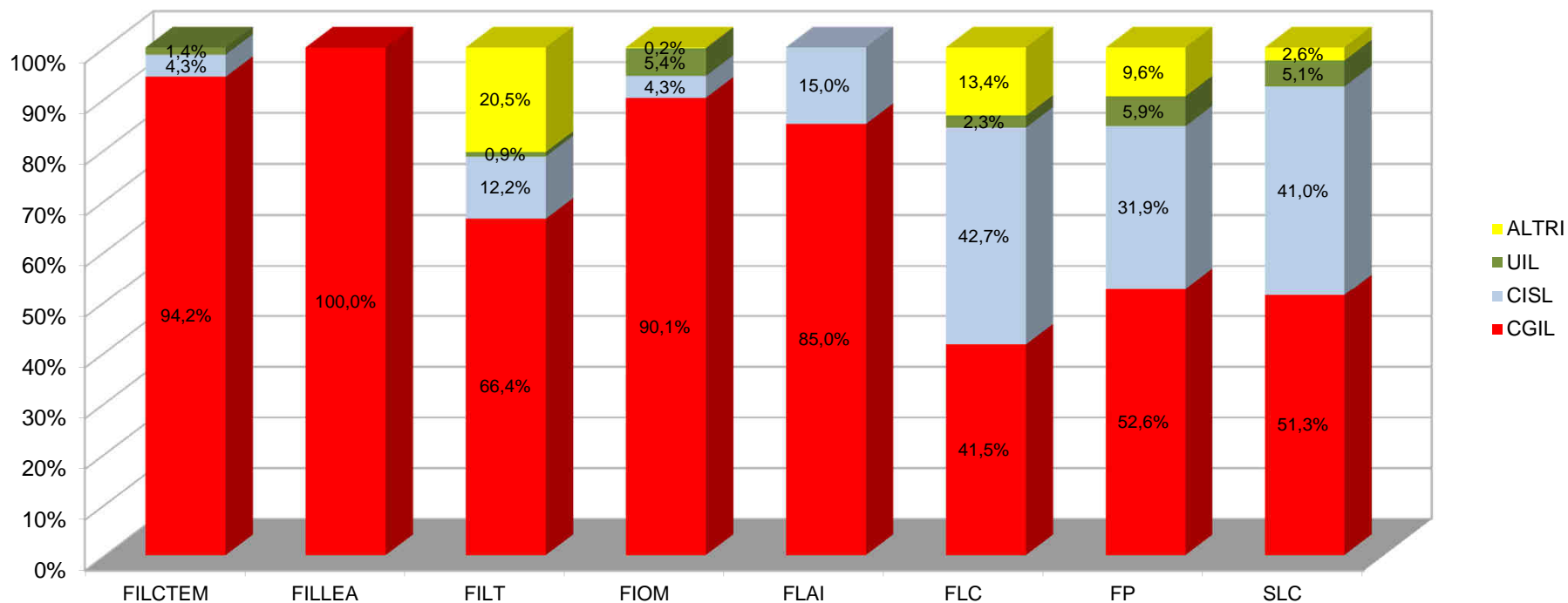


RSU - Ripartizione numero RSU per sigle Sindacali e per Categoria



CATEGORIA	aventi diritto	CGIL	CISL	UIL	ALTRI
FILCAMS	415	11			
FILCTEM	6478	235	11	3	
FILLEA	2363	77	8	1	
FILT	485	11	2		4
FIOM	24129	658	36	18	
FLAI	2384	73	19		
FLC	9566	91	104	2	25
FP	11850	240	121	26	39
SLC	2059	42	14	1	
Totale	59729	1438	315	51	68

RSU - Ripartizione voti espressi elezioni RSU per sigle Sindacali e per Categoria
analisi elezioni durante periodo dal 16/03/2012 al 16/03/2015*



CATEGORIA	aventi diritto	CGIL	CISL	UIL	ALTRI
FILCTEM	3.959	2548	117	39	
FILLEA	468	325			
FILT	485	152	28	2	47
FIOM	17.443	10242	486	618	21
FLAI	716	390	69		
FLC	9.566	2708	2788	153	874
FP	11.758	3987	2423	445	729
SLC	1.779	673	538	67	34
Totale	46.174	21.025	6.449	1.324	1.705

* il periodo è quello indicato nella lettera unitaria del 16/06/2015 di modifica del TU sulla rappresentanza e riguarda solo il dato relativo alle elezioni che si sono svolte tra il 16/03/2012 e il 16/03/2015

Delegati CGIL (RSA+RSU) suddivisi per sesso e fasce di età

